

طراحی گرافیک

نمونه مشاغل: گرافیست | مدیر هنری | تصویرساز | انیماتور | موشن گرافیست

میزان رضایت شغلی

۳/۴ از ۵



تعداد شرکت کننده

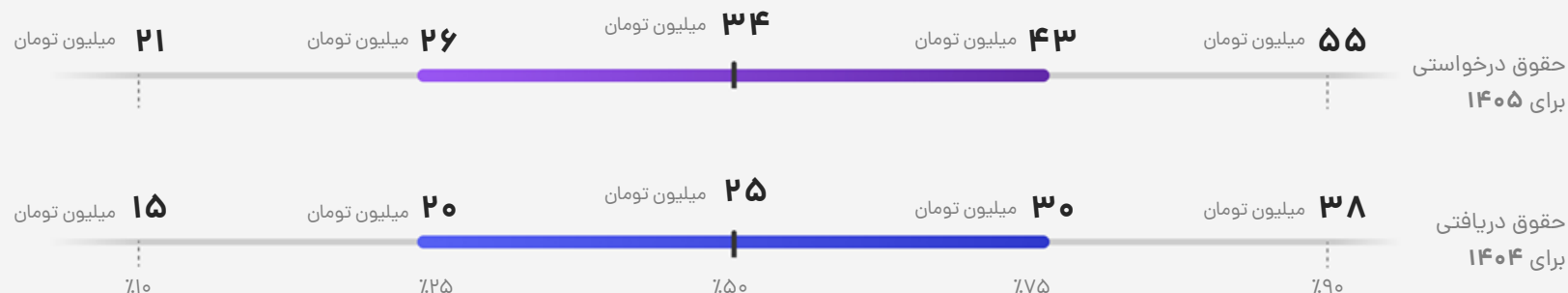
۳۴۵ نفر



در ادامه می‌توانید با توجه به شهر محل زندگی خود و سطح ارشدیتتان حقوق دریافتی سال ۱۴۰۵ خود را محاسبه کنید.



توزیع حقوق در سال ۱۴۰۴ و ۱۴۰۵



توضیح نمودار

درصدهای نمودار، صدک‌های توزیع حقوق فعالان این گروه شغلی در این منطقه جغرافیایی و این سطح ارشدیت را نشان می‌دهند؛ مثلاً اگر حقوق دریافتی شما، روی ۷۵٪ باشد یعنی از ۷۵٪ افراد مشابه خودتان حقوق بیشتری دریافت کرده‌اید.

نمودار پایین، نشان‌دهنده حقوق دریافتی خالص افراد در انتهای سال ۱۴۰۴ و نمودار بالا، نشان‌دهنده حقوق درخواستی خالص این افراد برای سال ۱۴۰۵ است. این اعداد، خالص و پس از کسر کسورات بوده و شامل بخش ثابت و متغیر حقوق همه افراد است.

راهنمای تخمین حقوق

روش ۱

در لینک زیر عدد فعلی خود را وارد کنید تا عدد سال جدید، محاسبه شده و به شما نمایش داده شود.



jobvision.ir/salary-estimation

روش ۲

حقوق دریافتی خالص خود در سال ۱۴۰۴ را روی نمودار پایینی پیدا کنید؛ از نقطه مورد نظر به سمت بالا حرکت کنید تا نقطه نظیر آن را روی نمودار بالایی پیدا کنید و از حقوق خالص درخواستی افراد مشابه برای سال ۱۴۰۵ مطلع شوید.

حقوق درخواستی سال ۱۴۰۵

۲۶ تا ۴۳ میلیون تومان

حقوق درخواستی نیمی از فعالان این گروه شغلی در این منطقه جغرافیایی و این سطح ارشدیت در بازه فوق است.

رشد میانه حقوق درخواستی ۱۴۰۵

↑۳۷٪

این عدد، میانه افزایش حقوق درخواستی فعالان این گروه شغلی در این منطقه جغرافیایی و این سطح ارشدیت، نسبت به سال گذشته است.

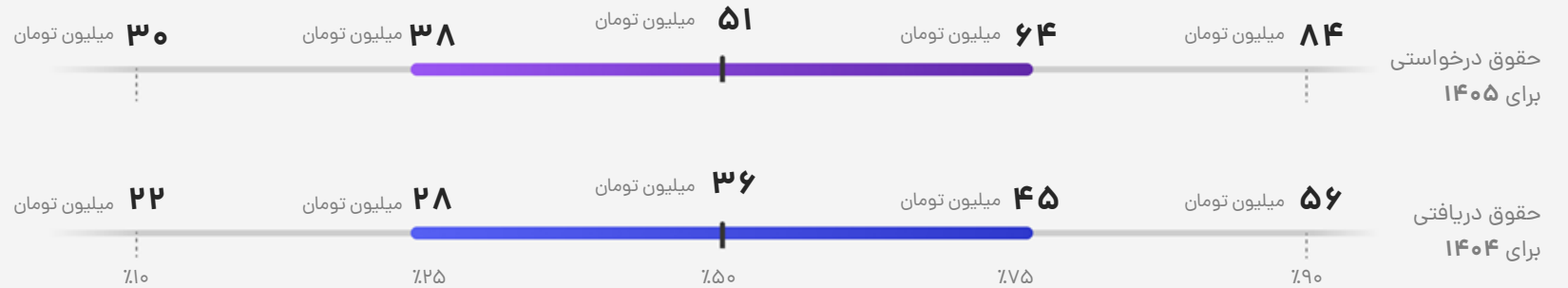
بخش متغیر حقوق

۳٪

این عدد نشان‌دهنده سهم پرداختی‌های متغیر مانند پورسانت، کمیسیون، پاداش عملکرد و ... از کل حقوق دریافتی فعالان این گروه شغلی، در این منطقه جغرافیایی و این سطح ارشدیت است.



توزیع حقوق در سال ۱۴۰۴ و ۱۴۰۵



توضیح نمودار

درصدهای نمودار، صدک‌های توزیع حقوق فعالان این گروه شغلی در این منطقه جغرافیایی و این سطح ارشدیت را نشان می‌دهند؛ مثلاً اگر حقوق دریافتی شما، روی ۷۵٪ باشد یعنی از ۷۵٪ افراد مشابه خودتان حقوق بیشتری دریافت کرده‌اید.

نمودار پایین، نشان‌دهنده حقوق دریافتی خالص افراد در انتهای سال ۱۴۰۴ و نمودار بالا، نشان‌دهنده حقوق درخواستی خالص این افراد برای سال ۱۴۰۵ است. این اعداد، خالص و پس از کسر کسورات بوده و شامل بخش ثابت و متغیر حقوق همه افراد است.

راهنمای تخمین حقوق

روش ۱

در لینک زیر عدد فعلی خود را وارد کنید تا عدد سال جدید، محاسبه شده و به شما نمایش داده شود.



jobvision.ir/salary-estimation

روش ۲

حقوق دریافتی خالص خود در سال ۱۴۰۴ را روی نمودار پایینی پیدا کنید؛ از نقطه مورد نظر به سمت بالا حرکت کنید تا نقطه نظیر آن را روی نمودار بالایی پیدا کنید و از حقوق خالص درخواستی افراد مشابه برای سال ۱۴۰۵ مطلع شوید.

حقوق درخواستی سال ۱۴۰۵

۳۸ تا ۶۴ میلیون تومان

حقوق درخواستی نیمی از فعالان این گروه شغلی در این منطقه جغرافیایی و این سطح ارشدیت در بازه فوق است.

رشد میانه حقوق درخواستی ۱۴۰۵

↑ ۴۲٪

این عدد، میانه افزایش حقوق درخواستی فعالان این گروه شغلی در این منطقه جغرافیایی و این سطح ارشدیت، نسبت به سال گذشته است.

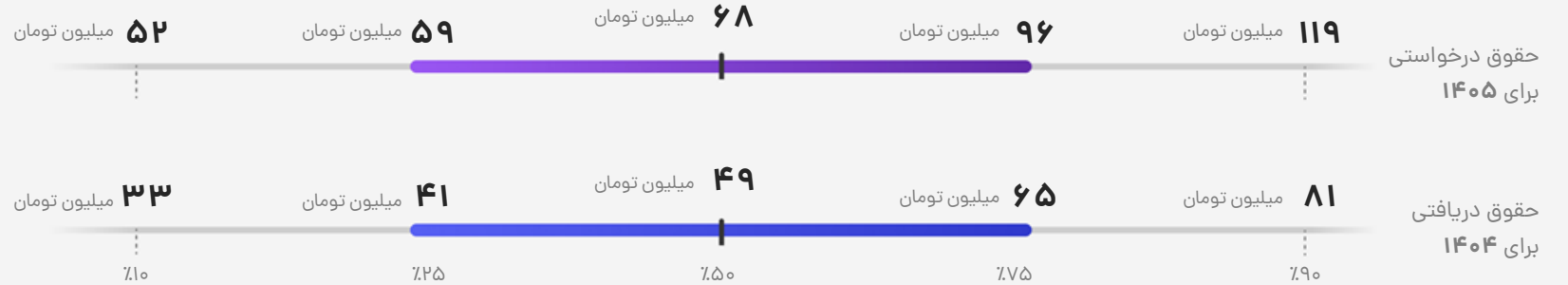
بخش متغیر حقوق

۴٪

این عدد نشان‌دهنده سهم پرداختی‌های متغیر مانند پورسانت، کمیسیون، پاداش عملکرد و ... از کل حقوق دریافتی فعالان این گروه شغلی، در این منطقه جغرافیایی و این سطح ارشدیت است.



توزیع حقوق در سال ۱۴۰۴ و ۱۴۰۵



راهنمای تخمین حقوق

روش ۱

در لینک زیر عدد فعلی خود را وارد کنید تا عدد سال جدید، محاسبه شده و به شما نمایش داده شود.



jobvision.ir/salary-estimation

روش ۲

حقوق دریافتی خالص خود در سال ۱۴۰۴ را روی نمودار پایینی پیدا کنید؛ از نقطه مورد نظر به سمت بالا حرکت کنید تا نقطه نظیر آن را روی نمودار بالایی پیدا کنید و از حقوق خالص درخواستی افراد مشابه برای سال ۱۴۰۵ مطلع شوید.

توضیح نمودار

نمودار پایین، نشان‌دهنده حقوق دریافتی خالص افراد در انتهای سال ۱۴۰۴ و نمودار بالا، نشان‌دهنده حقوق درخواستی خالص این افراد برای سال ۱۴۰۵ است. این اعداد، خالص و پس از کسر کسورات بوده و شامل بخش ثابت و متغیر حقوق همه افراد است.

درصدهای نمودار، صدک‌های توزیع حقوق فعالان این گروه شغلی در این منطقه جغرافیایی و این سطح ارشدیت را نشان می‌دهند؛ مثلاً اگر حقوق دریافتی شما، روی ۷۵٪ باشد یعنی از ۷۵٪ افراد مشابه خودتان حقوق بیشتری دریافت کرده‌اید.

حقوق درخواستی سال ۱۴۰۵

۵۹ تا ۹۶ میلیون تومان

حقوق درخواستی نیمی از فعالان این گروه شغلی در این منطقه جغرافیایی و این سطح ارشدیت در بازه فوق است.

رشد میانه حقوق درخواستی ۱۴۰۵

↑ ۳۹٪

این عدد، میانه افزایش حقوق درخواستی فعالان این گروه شغلی در این منطقه جغرافیایی و این سطح ارشدیت، نسبت به سال گذشته است.

بخش متغیر حقوق

۲٪

این عدد نشان‌دهنده سهم پرداختی‌های متغیر مانند پورسانت، کمیسیون، پاداش عملکرد و ... از کل حقوق دریافتی فعالان این گروه شغلی، در این منطقه جغرافیایی و این سطح ارشدیت است.



توزیع حقوق در سال ۱۴۰۴ و ۱۴۰۵



راهنمای تخمین حقوق

روش ۱

در لینک زیر عدد فعلی خود را وارد کنید تا عدد سال جدید، محاسبه شده و به شما نمایش داده شود.



jobvision.ir/salary-estimation

روش ۲

حقوق دریافتی خالص خود در سال ۱۴۰۴ را روی نمودار پایینی پیدا کنید؛ از نقطه مورد نظر به سمت بالا حرکت کنید تا نقطه نظیر آن را روی نمودار بالایی پیدا کنید و از حقوق خالص درخواستی افراد مشابه برای سال ۱۴۰۵ مطلع شوید.

توضیح نمودار

نمودار پایین، نشان‌دهنده حقوق دریافتی خالص افراد در انتهای سال ۱۴۰۴ و نمودار بالا، نشان‌دهنده حقوق درخواستی خالص این افراد برای سال ۱۴۰۵ است. این اعداد، خالص و پس از کسر کسورات بوده و شامل بخش ثابت و متغیر حقوق همه افراد است.

درصدهای نمودار، صدک‌های توزیع حقوق فعالان این گروه شغلی در این منطقه جغرافیایی و این سطح ارشدیت را نشان می‌دهند؛ مثلاً اگر حقوق دریافتی شما، روی ۷۵٪ باشد یعنی از ۷۵٪ افراد مشابه خودتان حقوق بیشتری دریافت کرده‌اید.

حقوق درخواستی سال ۱۴۰۵

۱۸ تا ۳۴ میلیون تومان

حقوق درخواستی نیمی از فعالان این گروه شغلی در این منطقه جغرافیایی و این سطح ارشدیت در بازه فوق است.

رشد میانه حقوق درخواستی ۱۴۰۵

↑۴۵٪

این عدد، میانه افزایش حقوق درخواستی فعالان این گروه شغلی در این منطقه جغرافیایی و این سطح ارشدیت، نسبت به سال گذشته است.

بخش متغیر حقوق

۴٪

این عدد نشان‌دهنده سهم پرداختی‌های متغیر مانند پورسانت، کمیسیون، پاداش عملکرد و ... از کل حقوق دریافتی فعالان این گروه شغلی، در این منطقه جغرافیایی و این سطح ارشدیت است.



توزیع حقوق در سال ۱۴۰۴ و ۱۴۰۵



راهنمای تخمین حقوق

روش ۱

در لینک زیر عدد فعلی خود را وارد کنید تا عدد سال جدید، محاسبه شده و به شما نمایش داده شود.



jobvision.ir/salary-estimation

روش ۲

حقوق دریافتی خالص خود در سال ۱۴۰۴ را روی نمودار پایینی پیدا کنید؛ از نقطه مورد نظر به سمت بالا حرکت کنید تا نقطه نظیر آن را روی نمودار بالایی پیدا کنید و از حقوق خالص درخواستی افراد مشابه برای سال ۱۴۰۵ مطلع شوید.

توضیح نمودار

نمودار پایین، نشان‌دهنده حقوق دریافتی خالص افراد در انتهای سال ۱۴۰۴ و نمودار بالا، نشان‌دهنده حقوق درخواستی خالص این افراد برای سال ۱۴۰۵ است. این اعداد، خالص و پس از کسر کسورات بوده و شامل بخش ثابت و متغیر حقوق همه افراد است.

درصدهای نمودار، صدک‌های توزیع حقوق فعالان این گروه شغلی در این منطقه جغرافیایی و این سطح ارشدیت را نشان می‌دهند؛ مثلاً اگر حقوق دریافتی شما، روی ۷۵٪ باشد یعنی از ۷۵٪ افراد مشابه خودتان حقوق بیشتری دریافت کرده‌اید.

حقوق درخواستی سال ۱۴۰۵

۲۶ تا ۳۸ میلیون تومان

حقوق درخواستی نیمی از فعالان این گروه شغلی در این منطقه جغرافیایی و این سطح ارشدیت در بازه فوق است.

رشد میانه حقوق درخواستی ۱۴۰۵

↑۴۴٪

این عدد، میانه افزایش حقوق درخواستی فعالان این گروه شغلی در این منطقه جغرافیایی و این سطح ارشدیت، نسبت به سال گذشته است.

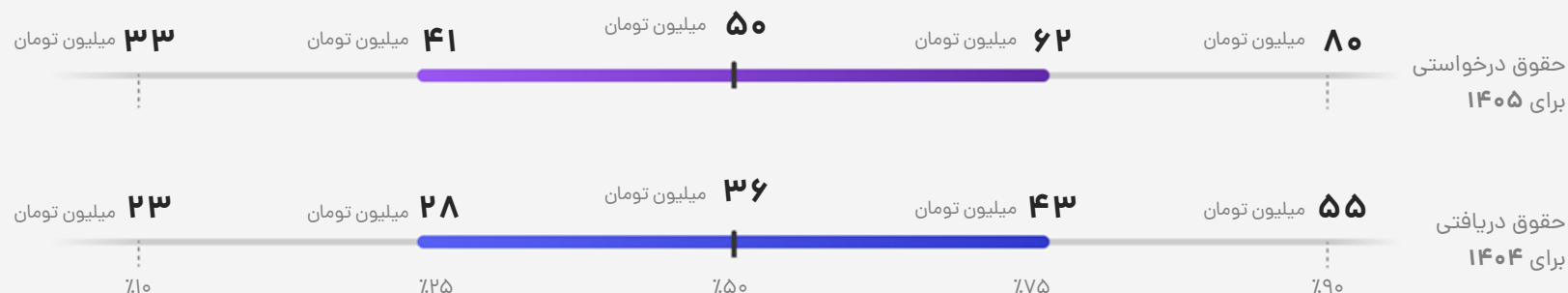
بخش متغیر حقوق

۷٪

این عدد نشان‌دهنده سهم پرداختی‌های متغیر مانند پورسانت، کمیسیون، پاداش عملکرد و ... از کل حقوق دریافتی فعالان این گروه شغلی، در این منطقه جغرافیایی و این سطح ارشدیت است.



توزیع حقوق در سال ۱۴۰۴ و ۱۴۰۵



توضیح نمودار

درصدهای نمودار، صدک‌های توزیع حقوق فعالان این گروه شغلی در این منطقه جغرافیایی و این سطح ارشدیت را نشان می‌دهند؛ مثلا اگر حقوق دریافتی شما، روی ۷۵٪ باشد یعنی از ۷۵٪ افراد مشابه خودتان حقوق بیشتری دریافت کرده‌اید.

نمودار پایین، نشان‌دهنده حقوق دریافتی خالص افراد در انتهای سال ۱۴۰۴ و نمودار بالا، نشان‌دهنده حقوق درخواستی خالص این افراد برای سال ۱۴۰۵ است. این اعداد، خالص و پس از کسر کسورات بوده و شامل بخش ثابت و متغیر حقوق همه افراد است.

راهنمای تخمین حقوق

روش ۱

در لینک زیر عدد فعلی خود را وارد کنید تا عدد سال جدید، محاسبه شده و به شما نمایش داده شود.



jobvision.ir/salary-estimation

روش ۲

حقوق دریافتی خالص خود در سال ۱۴۰۴ را روی نمودار پایینی پیدا کنید؛ از نقطه مورد نظر به سمت بالا حرکت کنید تا نقطه نظیر آن را روی نمودار بالایی پیدا کنید و از حقوق خالص درخواستی افراد مشابه برای سال ۱۴۰۵ مطلع شوید.

حقوق درخواستی سال ۱۴۰۵

۴۱ تا ۶۲ میلیون تومان

حقوق درخواستی نیمی از فعالان این گروه شغلی در این منطقه جغرافیایی و این سطح ارشدیت در بازه فوق است.

رشد میانه حقوق درخواستی ۱۴۰۵

↑ ۴۰٪

این عدد، میانه افزایش حقوق درخواستی فعالان این گروه شغلی در این منطقه جغرافیایی و این سطح ارشدیت، نسبت به سال گذشته است.

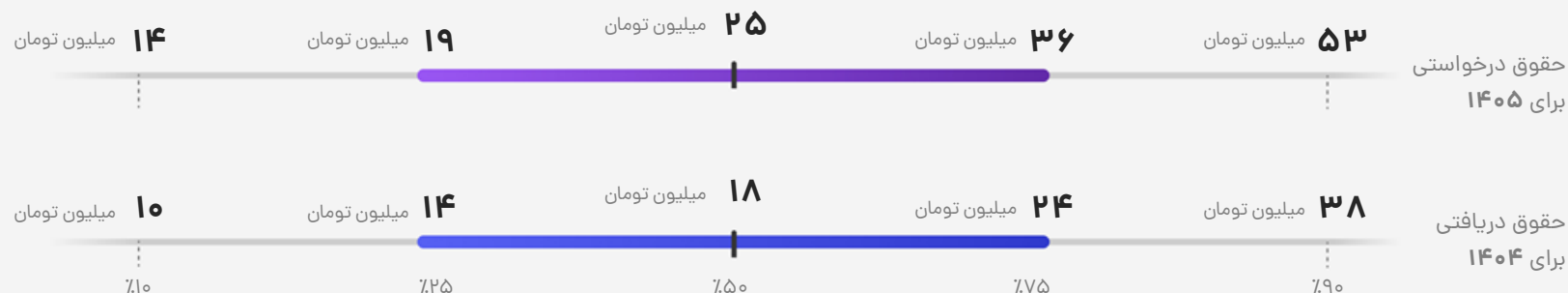
بخش متغیر حقوق

۷٪

این عدد نشان‌دهنده سهم پرداختی‌های متغیر مانند پورسانت، کمیسیون، پاداش عملکرد و ... از کل حقوق دریافتی فعالان این گروه شغلی، در این منطقه جغرافیایی و این سطح ارشدیت است.



توزیع حقوق در سال ۱۴۰۴ و ۱۴۰۵



راهنمای تخمین حقوق

روش ۱

در لینک زیر عدد فعلی خود را وارد کنید تا عدد سال جدید، محاسبه شده و به شما نمایش داده شود.

jobvision.ir/salary-estimation

روش ۲

حقوق دریافتی خالص خود در سال ۱۴۰۴ را روی نمودار پایینی پیدا کنید؛ از نقطه مورد نظر به سمت بالا حرکت کنید تا نقطه نظیر آن را روی نمودار بالایی پیدا کنید و از حقوق خالص درخواستی افراد مشابه برای سال ۱۴۰۵ مطلع شوید.

توضیح نمودار

نمودار پایین، نشان‌دهنده حقوق دریافتی خالص افراد در انتهای سال ۱۴۰۴ و نمودار بالا، نشان‌دهنده حقوق درخواستی خالص این افراد برای سال ۱۴۰۵ است. این اعداد، خالص و پس از کسر کسورات بوده و شامل بخش ثابت و متغیر حقوق همه افراد است.

درصدهای نمودار، صدک‌های توزیع حقوق فعالان این گروه شغلی در این منطقه جغرافیایی و این سطح ارشدیت را نشان می‌دهند؛ مثلاً اگر حقوق دریافتی شما، روی ۷۵٪ باشد یعنی از ۷۵٪ افراد مشابه خودتان حقوق بیشتری دریافت کرده‌اید.

حقوق درخواستی سال ۱۴۰۵

۱۹ تا ۳۶ میلیون تومان

حقوق درخواستی نیمی از فعالان این گروه شغلی در این منطقه جغرافیایی و این سطح ارشدیت در بازه فوق است.

رشد میانه حقوق درخواستی ۱۴۰۵

↑ ۴۱٪

این عدد، میانه افزایش حقوق درخواستی فعالان این گروه شغلی در این منطقه جغرافیایی و این سطح ارشدیت، نسبت به سال گذشته است.

بخش متغیر حقوق

۳٪

این عدد نشان‌دهنده سهم پرداختی‌های متغیر مانند پورسانت، کمیسیون، پاداش عملکرد و ... از کل حقوق دریافتی فعالان این گروه شغلی، در این منطقه جغرافیایی و این سطح ارشدیت است.



توزیع حقوق در سال ۱۴۰۴ و ۱۴۰۵



راهنمای تخمین حقوق

روش ۱

در لینک زیر عدد فعلی خود را وارد کنید تا عدد سال جدید، محاسبه شده و به شما نمایش داده شود.



jobvision.ir/salary-estimation

روش ۲

حقوق دریافتی خالص خود در سال ۱۴۰۴ را روی نمودار پایینی پیدا کنید؛ از نقطه مورد نظر به سمت بالا حرکت کنید تا نقطه نظیر آن را روی نمودار بالایی پیدا کنید و از حقوق خالص درخواستی افراد مشابه برای سال ۱۴۰۵ مطلع شوید.

توضیح نمودار

نمودار پایین، نشان‌دهنده حقوق دریافتی خالص افراد در انتهای سال ۱۴۰۴ و نمودار بالا، نشان‌دهنده حقوق درخواستی خالص این افراد برای سال ۱۴۰۵ است. این اعداد، خالص و پس از کسر کسورات بوده و شامل بخش ثابت و متغیر حقوق همه افراد است.

درصدهای نمودار، صدک‌های توزیع حقوق فعالان این گروه شغلی در این منطقه جغرافیایی و این سطح ارشدیت را نشان می‌دهند؛ مثلاً اگر حقوق دریافتی شما، روی ۷۵٪ باشد یعنی از ۷۵٪ افراد مشابه خودتان حقوق بیشتری دریافت کرده‌اید.

حقوق درخواستی سال ۱۴۰۵

۲۸ تا ۴۵ میلیون تومان

حقوق درخواستی نیمی از فعالان این گروه شغلی در این منطقه جغرافیایی و این سطح ارشدیت در بازه فوق است.

رشد میانه حقوق درخواستی ۱۴۰۵

↑ ۴۶٪

این عدد، میانه افزایش حقوق درخواستی فعالان این گروه شغلی در این منطقه جغرافیایی و این سطح ارشدیت، نسبت به سال گذشته است.

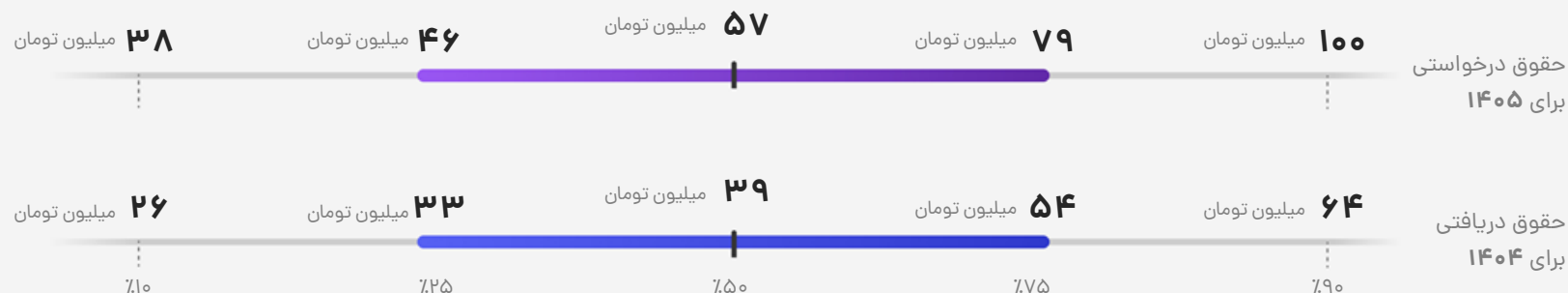
بخش متغیر حقوق

۴٪

این عدد نشان‌دهنده سهم پرداختی‌های متغیر مانند پورسانت، کمیسیون، پاداش عملکرد و ... از کل حقوق دریافتی فعالان این گروه شغلی، در این منطقه جغرافیایی و این سطح ارشدیت است.



توزیع حقوق در سال ۱۴۰۴ و ۱۴۰۵



راهنمای تخمین حقوق

روش ۱

در لینک زیر عدد فعلی خود را وارد کنید تا عدد سال جدید، محاسبه شده و به شما نمایش داده شود.



jobvision.ir/salary-estimation

روش ۲

حقوق دریافتی خالص خود در سال ۱۴۰۴ را روی نمودار پایینی پیدا کنید؛ از نقطه مورد نظر به سمت بالا حرکت کنید تا نقطه نظیر آن را روی نمودار بالایی پیدا کنید و از حقوق خالص درخواستی افراد مشابه برای سال ۱۴۰۵ مطلع شوید.

توضیح نمودار

نمودار پایین، نشان‌دهنده حقوق دریافتی خالص افراد در انتهای سال ۱۴۰۴ و نمودار بالا، نشان‌دهنده حقوق درخواستی خالص این افراد برای سال ۱۴۰۵ است. این اعداد، خالص و پس از کسر کسورات بوده و شامل بخش ثابت و متغیر حقوق همه افراد است.

درصدهای نمودار، صدک‌های توزیع حقوق فعالان این گروه شغلی در این منطقه جغرافیایی و این سطح ارشدیت را نشان می‌دهند؛ مثلاً اگر حقوق دریافتی شما، روی ۷۵٪ باشد یعنی از ۷۵٪ افراد مشابه خودتان حقوق بیشتری دریافت کرده‌اید.

حقوق درخواستی سال ۱۴۰۵

۴۶ تا ۷۹ میلیون تومان

حقوق درخواستی نیمی از فعالان این گروه شغلی در این منطقه جغرافیایی و این سطح ارشدیت در بازه فوق است.

رشد میانه حقوق درخواستی ۱۴۰۵

↑۴۵٪

این عدد، میانه افزایش حقوق درخواستی فعالان این گروه شغلی در این منطقه جغرافیایی و این سطح ارشدیت، نسبت به سال گذشته است.

بخش متغیر حقوق

۱۴٪

این عدد نشان‌دهنده سهم پرداختی‌های متغیر مانند پورسانت، کمیسیون، پاداش عملکرد و ... از کل حقوق دریافتی فعالان این گروه شغلی، در این منطقه جغرافیایی و این سطح ارشدیت است.